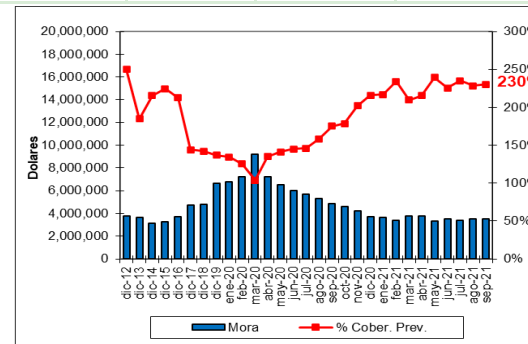
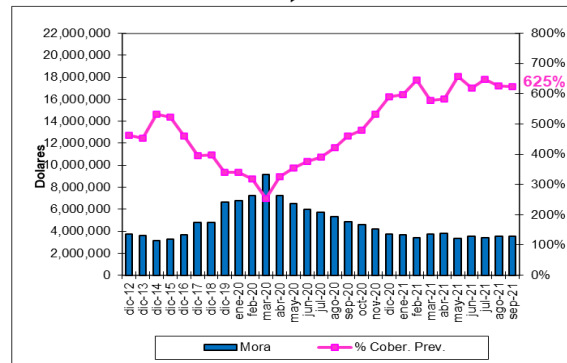
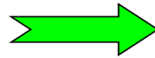


COMPORTAMIENTO DE PREVISIONES ESPECIFICAS Y GENERICAS AI 31 DE AGOSTO DE 2021

(Expresado en Dólares Americanos)

Mes	Prev. Esp. Requerida Cart.+Cont.	Prevision Especifica			Previsión Generica						Total Prevision Constituida
		P/Cartera	P/Contingente	Total	Volunt.	Riesgo	Analisis	Prevision	Cíclica	Total	
		Norma	Norma	Especifica		Ad. ASFI	Contagio	genericas voluntarias	ASFI	Generica	
Ago-21	8,019,785	7,971,935	47,850	8,019,785	6,335,557	1,529,035	459,777	2,500,000	3,093,748	13,931,636	21,951,420

Cobertura de mora con
previsiones especificas



Cobertura de mora con total
previsiones CJN

